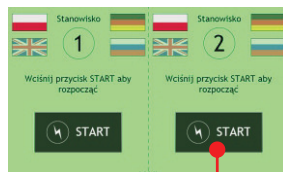

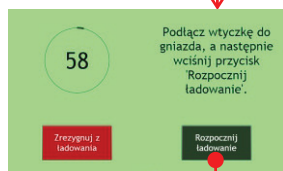


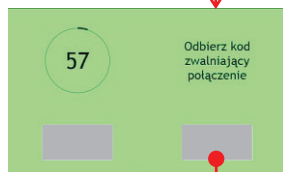
# INSTRUKCJA OBSŁUGI ŁADOWARKI ecoMOTO



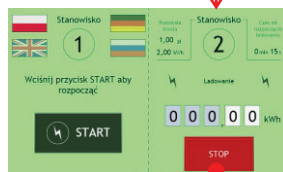
Wybierz właściwe gniazdo  
i naciśnij **START**




Podłącz wtyczkę  
i rozpocznij ładowanie



Odbierz wydruk z kodem  
rozłączającym



Jeśli chcesz zakończyć  
naciśnij **STOP**



Wprowadź kod do rozłączenia



Odłącz wtyczkę

W przypadku zauważenia nieprawidłowości w pracy  
natychmiast odłącz zasilanie wyłącznikiem awaryjnym!



SZEROKIEJ DROGI życzą

